



- reproducción rápida de movies a través de arrastrar y soltar (drag&drop) o doble click en el archivo
- navegación intuitiva con las teclas J-K-L, deslizador shuttle o dispositivo externo.
- acceso de las movies local o a través de la red
- „Goto“ función de tiempo. Ingrese su código de tiempo, confirmar, ahí lo tienes...
- Fácil toma de notas durante la reproducción de las movies con la función „smart Mark“
- XML exporta para FCP-7 y FCP-X (10.0.4)
- TSV / CSV exporta para la base de datos y hoja de cálculo
- Observación de las movies en movieola GUI o en la pantalla completa
- soporte para dos pantallas
- conmutable visualización del tiempo, TC (código de tiempo), A (tiempo absoluto), R (tiempo restante).
- Establecer un nuevo código de tiempo, al inicio de la movie o al sincronizar con cualquier imagen
- todos los formatos de tiempo - 23.98, 24, 25, 29.97, 30, 59.94, 60 fps, NDF, DF
- todos los formatos de video - SD, HD, 2K, 4K*, formato libre, todos los codecs**
- conmutable relación de aspecto para DV movies (16:9 / 4:3)
- funciona en todos los Intel Mac's con OSX 10.6 y QuickTime 7.7

más información : www.movie-apps.de

* depende de la potencia del sistema actual
** tiene que ser instalado en el sistema actual

Nombre del Clip

Aspecto de Relación

Visualización del Tiempo

Imágenes por Segundo

Panel de Información

Modo de Tiempo

- TC Código de Tiempo
- A Tiempo Absoluto
- R Tiempo Restante

Duración

Visualización del Tamaño

Pantalla-movieola

Navegación con...

- Botones J-K-L
- Teclas J-K-L
- Deslizador Shuttle

Confort de tomas de notas con ...

- smart Mark tecla „M“ ...
- IN & Log
- IN / OUT & Log

Panel de Navegación

Exportación para...

- XML FCP-X (10.0.4)
- XML FCP-7
- TSV, CSV para base de datos etc.
- Guardar como PDF
- Imprimir

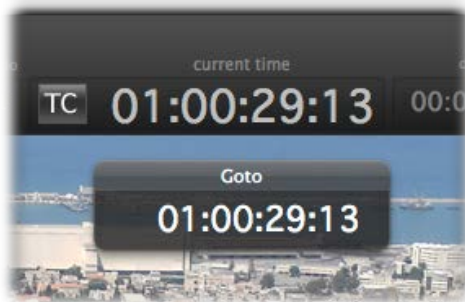
CLIP	IN	OUT	DUR	Marcar Nombre	Marcar Notas
Bahai Haifa.mov	01:00:03:23	01:00:12:21	...00:08:22	bahai	desde arriba
Bahai Haifa.mov	01:00:29:13	01:00:44:07	...00:14:18	rosas	bonitas
Bahai Haifa.mov	01:01:00:06	01:01:14:20	...00:14:14	templo	cerca
Bahai Haifa.mov	01:01:30:19	01:01:46:18	...00:15:23	puerto	muy lejos
Bahai Haifa.mov	01:02:04:19	01:02:16:07	...00:11:12	Jardin	desde arriba
Bahai Haifa.mov	01:02:36:17			nuevo dia	sin sonido

Cuando la pantalla completa esta activada, movieola presenta un estatus- y tiempo-panel flotante, el cual te permite aún observar el tiempo actual y otras informaciones. Aún desde la segunda fila.



movieola reconoce automáticamente un track de código de tiempo de la movie y esto lo refleja con el modo de tiempo **TC**. De lo contrario muestra el modo **A**, el tiempo absoluto o el contador de tiempo. El modo **A** no es reajustable pero siempre comienza en cero. Un tercer modo **R** indica el tiempo restante

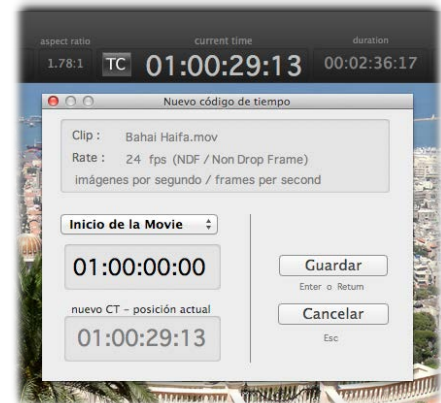
Buscando una escena específica? No hay problema ...



Sólo tienes que escribir un tiempo en números en el teclado y movieola abrirá „Goto“ tiempo-panel. Confirma tus entradas y ahí lo tienes ...

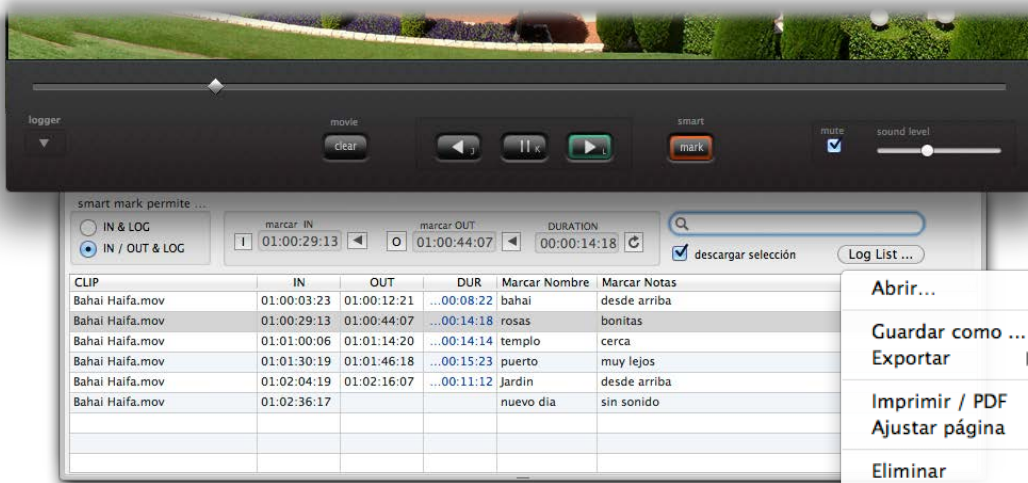
Movieola localiza imágenes individuales con precisión. Con + y - puedes relativamente saltar hacia adelante y atrás de la línea del tiempo.

No tiene la movie un track de código de tiempo, o es necesario una nueva para iniciar, lo puedes hacer con la función "Nuevo código de tiempo". Hay dos formas de lograr eso.



En el menú desplegable selecciona "Inicio de la movie" y entras a un tiempo adecuado que se refiere al comienzo de la movie.

O bien, selecciona "Posición actual" y entras en un tiempo apropiado que se refiere a la posición actual. La base de tiempo para un nuevo código de tiempo será la misma que la movie subyacente.



Hacer notas rápidas y efectivas

Con „smart mark“ tecla **M** es posible establecer marcadores IN o IN/ OUT durante la reproducción de la movie. Ya sea para hacer anotaciones inmediatas o entrar a un segundo paso. Navegar a través de la lista, movieola recordará la ubicación del registro de las movies con precisión.

Las notas son compatibles con protocolos FCP-7 y FCP-X (10.0.4) XML

También se puede exportar las notas como TSV y CSV (tab o coma separadas) texto archivo de base de datos y hoja de cálculo.

Las notas pueden ser guardadas como copias en apple "plist" formato para su uso posterior, guardar como documentos PDF o impresos.



Navegación - intuitiva y rápida.

Con las teclas estándares J-K-L puedes rápidamente navegar a través de la línea de tiempo. Los cambios de dirección son inmediatamente reflejados.

movieola proporciona un amplio rango de velocidades desde los movimientos lentos a los movimientos rápidos. Sonido es audible hasta 4 x veces más del tiempo real. movieola también es compatible con dispositivos externos jog/shuttle. Usando un dispositivo externo, te permite navegar a través de tus movies como en una grabadora de cinta de video tradicional.